



GAMMA PRODOTTI 2008

**RCL**

**COSTRUIRE PER IL VERDE**

# AUTOBLOCCANTI CORD

## CLASSICI

La linea CLASSICI e' caratterizzata da elementi di linea semplice e tradizionale, prodotti con finiture in doppio strato al quarzo oppure con finitura in doppio strato rustico di sabbie fini e selezionate. Gli spessori possono variare per elementi da 6-7-8 cm.



MATTONCINO  
10X20 sp.4-6-8



QUADROTTO  
12,5x12,5 sp.6



LISTELLO  
7x21 sp.6



TRIS sp.6  
8x16  
16x16  
16x24



MATTONE  
12,5X25 sp.6-8



ONDA  
11,2X22,5 sp.6-8



TRIESA  
20X20 sp.8



LOSANGA  
12,5x25 sp.6



DOPPIO T  
16,5X20 sp.6-8



OTTOCENTO sp.7  
8,8x11,8  
11,8x11,8  
17,8x11,8



## PIANI

Elementi senza smusso con finiture doppio strato al quarzo destinate ad aree di parcheggio e zone di transito pedonale.



DOPPIO T PIANO  
16,5x20 sp.8



MATTONE PIANO  
12,5X25 sp.6



MATTONCINO PIANO  
10X20 sp.8



TRIS PIANO sp.6  
8x16  
16x16  
16x24




OTTOCENTO PIANO sp.7  
8,8x11,8  
11,8x11,8  
17,8x11,8




# DOLI BLOCCHI DA MURO

## ANTICATI

La linea ANTICATI è il risultato di una lavorazione particolare che dona alla pavimentazione un aspetto adatto a valorizzare contesti di zone con pregi ambientali e di centri storici. Questi elementi sono prodotti con finiture di alto livello estetico e con le loro forme ricordano la pietra naturale.



PALLADIO  
MONOSTRATO sp.6  
10x15  
15x15  
20x15



ANTICO MATTONE  
MONOSTRATO  
12,5 X25 sp.6




OTTOCENTO  
PIANO sp.7  
8,8x11,8  
11,8x11,8  
17,8x11,8




TRIS  
PIANO sp.6  
8X16  
16X16  
16X24



OTTOCENTO sp.7  
8,8x11,8  
11,8x11,8  
17,8x11,8



LISTELLO  
7X21 sp.6



TRIS sp.6  
8X16  
16X16  
16X24



STONE sp.7  
10,3 x 9,3  
10,3 x 10,3  
10,3 x 11,3  
10,3 x 10,5 - 11,3 trapezoidale  
10,3 x 8,0 - 7,3 trapezoidale

## NOVITÀ



ROMANICO sp. 7

6,5x19,5  
13x19,5  
19,5x19,5  
26x19,5



LATINO sp. 7

Linea Ecologica  
**ECOMASSELLO** fotocatalitico



## DRENANTI & GRIGLIATI

Sono elementi destinati alle aree in cui c'è la necessità di superficie drenante per favorire la dispersione nel sottosuolo delle acque meteoriche. Adatti per parcheggi, viali ed aree carrabili.

### NOVITÀ



MATSTONE FILTRANTE  
12,5X25 sp.6




RC6 50X50 sp.12



ECOBLOC 50X50 sp.9



DRENANT 12,5X25 sp.8



GRIGLIATO PVC NIDO D'APE  
40x40 sp.4,5

## CORDOLI



CORDOLO 7-9 h 25 x 100



CORDOLO 10-12 h 25 x 100



CORDOLO 12-15 h 25 x 100

## BLOCCHI DA MURO



BLOCCO 25x20x50  
REI 180



BLOCCO 20x20x50  
REI 120



BLOCCO 12x20x50  
REI 90-120



BLOCCO 8x20x50  
REI 60



CORREA 20x20x50



CORREA 25x20x50



# RCL

COSTRUIRE PER IL VERDE

24060 GORLAGO (BG) - Via del Fabricone, 11  
Tel. 035 4251241 - Fax 035 4251242  
rcl@rcldomino.it - www.rcldomino.it